

Veiligheids- en gezondheidsmaatregelen voor autocarreizen

COVID-19



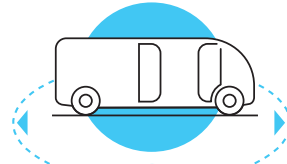
1

Verlucht het voertuig met verse buitenlucht.



2

Ontsmet alle aanraakpunten in de bus (handgrepen, arm- en hoofdsteunen,...), en vergeet uw chauffeurspost niet.



3

Kies een op- en uitstapplaats die **voldoende ruimte** biedt om de **veiligheidsregels** na te leven.



4

Bepaal een veilige perimeter voor de bagage van de reizigers. U laadt de bagage in en uit, met wegwerphandschoenen.



5

Alle passagiers **ontsmetten hun handen** voordat ze aan boord stappen



6

Bij voertuigen met **twee deuren** stappen de passagiers via de **achterste deur** in en uit.



7

De passagiers worden voor het opstappen onderverdeeld in **twee groepen**: één groep zit achteraan en één vooraan. **De passagier die als eerste opstapt zal als laatste uitstappen.**



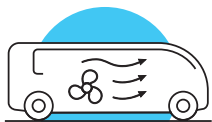
8

Raak de documenten van de passagiers **niet aan.**



9

U draagt een mondkemper in uw chauffeurspost, tenzij die is afgesloten met een flexibele wand. Passagiers dragen hun mondkemper de hele rit.



10

Tijdens de rit zet u de **ventilatie** aan, die zoveel mogelijk buitenlucht naar binnen haalt.



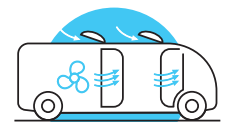
11

De **koelkast en de wc** aan boord **worden niet gebruikt.**



12

Bij het **wisselen van chauffeur** dienen de chauffeurspost en bijrijdersplaats **ontsmet** te worden.



13

Een tussenstop? **Ontsmet het voertuig en verlucht** met verse buitenlucht.



Wat als iemand mogelijk besmet is met COVID-19?

- Een passagier vertoont **symptomen VOOR het opstappen?** Bel uw bedrijf en de zorgdiensten.
- Een passagier **vertoont symptomen tijdens de rit?** Isoleer de passagier, neem contact met uw bedrijf en de politie. Achteraf wordt het hele voertuig gedesinfecteerd.



Een initiatief van **FBA** en **FCBO**, in samenwerking met **IRU**.